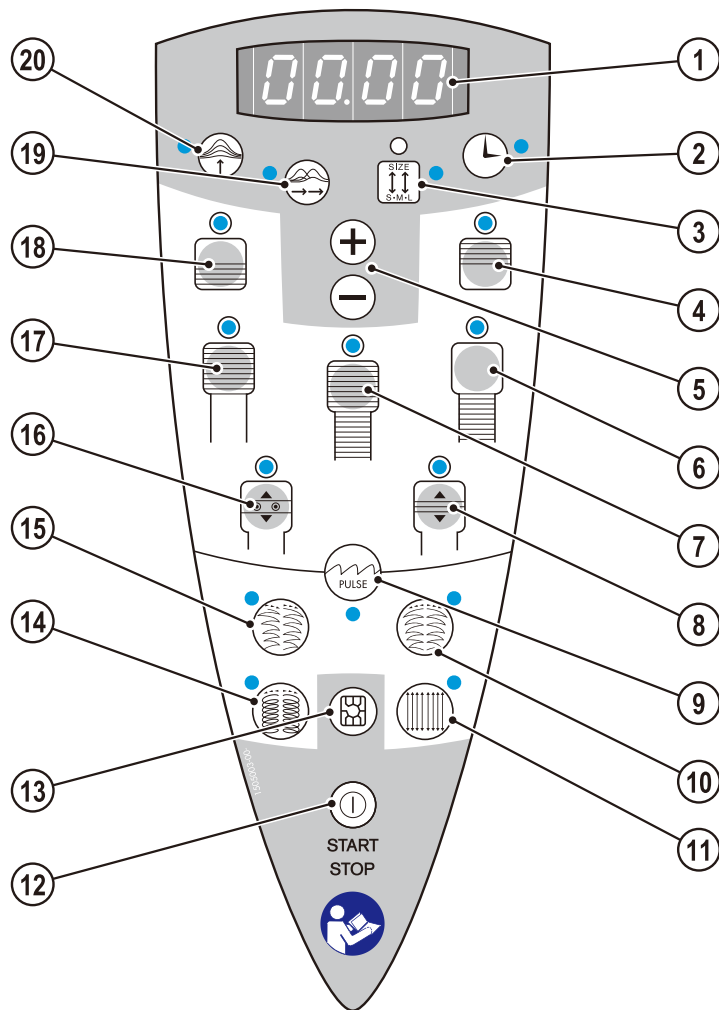
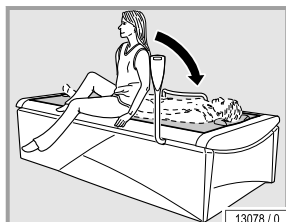


1



2



12976 / 1

开始按摩：

1. 设置按摩时间-见第44页。
2. 躺在床上后调整头部和枕头到合适的位置。
3. 选择适合自己的按摩类型按下开/关按钮（12）

注意：**i**

定点按摩和定位按摩只有在喷射头从头到脚移动时候才可以选择。如果错过位置可以如下操作。

1. 选择全身按摩
2. 等水疗喷嘴从头到脚移动到需要合适位置时
3. 按下定点或者定位按摩按钮。

**i**

注：当设备使用过程中水温高于设定温度时，水疗床冷却系统会自动开启。

功能	信息
1 显示屏	4位字符
2 按摩时间按钮	—
3 背部长度按钮	最小. 45, 最大. 65
4 颈部/肩部按钮	按摩区域
5 加按钮、分钟按钮	—
6 下半身按摩按钮	按摩区域
7 全身按摩按钮	按摩区域
8 定位按摩按钮	按摩区域
9 脉冲按摩按钮	按摩区域
10 镜像按摩按钮	按摩类型
11 平行行程按摩按钮	按摩类型
12 开/关按钮	—
13 储存程序按钮	—
14 环形按摩按钮	按摩类型
15 平行按摩按钮	按摩类型
16 定点按摩按钮	按摩区域
17 上半身按摩按钮	按摩区域
18 腰部按摩按钮	按摩区域
19 速度(喷嘴)按钮	按摩区域
20 按摩压力按钮	最小 0.5 最大4.0

## 3

### 结束按摩程序

按摩程序将在设定的按摩时间结束后自动停止。遥控显示器上会显示一个闪烁的STOP文字。

当设定的按摩时间完成，喷嘴高速移动至头部结束后，再进行一次平滑的按摩。按摩的默认压力是有管理员设置，压力会慢慢的降低，喷嘴移动完成从头端到脚端移动进行一次全身按摩，并最终停止。

直到喷嘴停止在脚的末端，并且显示屏以0.00闪烁时按摩程序才算完全结束。

如果不使用芯片卡，则省略最后的消息。在按摩时间结束时，喷射架移动到头端并在那里停止。

### 暂停按摩

- 按下开/关按钮

按摩压力大大降低。喷嘴托架将快速运动到按摩床头端或脚端的最短路径，并且将继续在此处运行，但压力要降低。在喷嘴支架到达其中一个末端位置之前，用户请勿离开按摩床。按摩时间将继续运行。

- 再次按下开/关按钮机器再次开始运行。

### 按摩时间未运行完前停止按摩设备

- 持续按下开/关按钮3秒钟

设备喷嘴架将向上移动到按摩床头部接着机器关闭、

### 注意事项

#### 安全须知

##### 警告！



当用户关机后水床喷嘴未停止移动前请勿离开床体，未按规定操作可能会损坏水疗床喷嘴。

按摩前后步骤：

衣物染料或染发剂可能会导致橡皮布变色。在这种情况下，应该在床上放一条大毛巾。

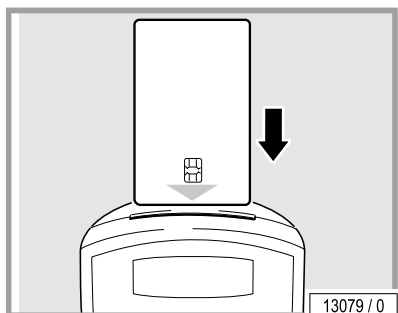
锋利的物品，如戒指、皮带扣、钥匙扣等，可能会损坏橡皮布。所以使用设备前应将身上的尖锐物品取下。

使用过程中推荐穿着轻便、舒适、不能太厚的衣服。

用户躺在床上后调整枕头到合适的位置。

4

参数设置



待机状态可以使用服务卡进入预设服务/预置模式。

插入服务芯片卡。

最近一次功能设置的代码显示在屏幕上，例如：06和SER交替。

按下按摩压力按钮此时显示功能的当前设置，例如 10.00。

通过按加号按钮（5）或减号按钮（5）修改参数设置。

再次按下按摩压力按钮（20）确认此设置。屏幕上将再次显示06。

按加号按钮（5）向上滚动到下一个功能。

按减号按钮（5）向下滚动至下一个功能

代码	描述	默认值	参数范围
01	总运行时间 重置：同时按加号和减号键。	0	0 - 9999
02	自上次服务以来的营业时间 重置：同时按加号和减号键	0	0 - 9999
03	水温单位 从°C到°F的转换是通过换算因数完成的 实际温度可能会略有不同。	°C	°F, °C
04	计时控制方式 FREE=自由的选择按摩时间，SEAL=默认时间设置， COIN =投币器操作计时。	FREE	FREE, SEAL, COIN
05	以分钟为单位的最长按摩时间（设置04 =FREE时）	30	5 - 45
06	默认按摩时间/芯片卡编程时间以分钟为单位 （当设置04 = SEAL时）	30	5 - 45
07	水的默认温度设置，以° C为单位 水的默认温度设置，以° F为单位	35 95	20 - 40 68 - 104
08	实际水温 摄氏温度° C 或华氏温度 ° F		
09	正常运行=FREE - 请参阅“扩展芯片卡功能”； 芯片卡的控制操作= PAY	FREE	FREE, PAY
10	芯片卡升级 - 请参阅“扩展芯片卡功能” （按摩次数）	20	1 - 50
11	重置初始状态（如工厂默认交付状态） 同时按下加号和减号按钮。		RSET
12	编程方式 （OFF =编程模式已关闭，PHAS =阶段模式编程 FREE=特殊编程模式）	OFF	OFF, PHAS, FREE
13	暂停功能 - 如果在按摩过程中按下了“开始/停止”按钮 （ON=按摩暂停功能开启，OFF=按摩暂停功能关闭）	OFF	ON, OFF
14	机器开启默认按摩压力	1.50	0.5 - 2.75
15	按摩后的冷却时间 当水温超过参数07设置的温度，冷却系统被开启直到温 度降到设置的水温为止。	60	00 - 60
17	键盘锁屏 ON =键锁被激活，用户只能使用。开/关功能，其他按键失效 OFF =键锁失效，用户按摩区域和按摩类型功能。	OFF	ON, OFF